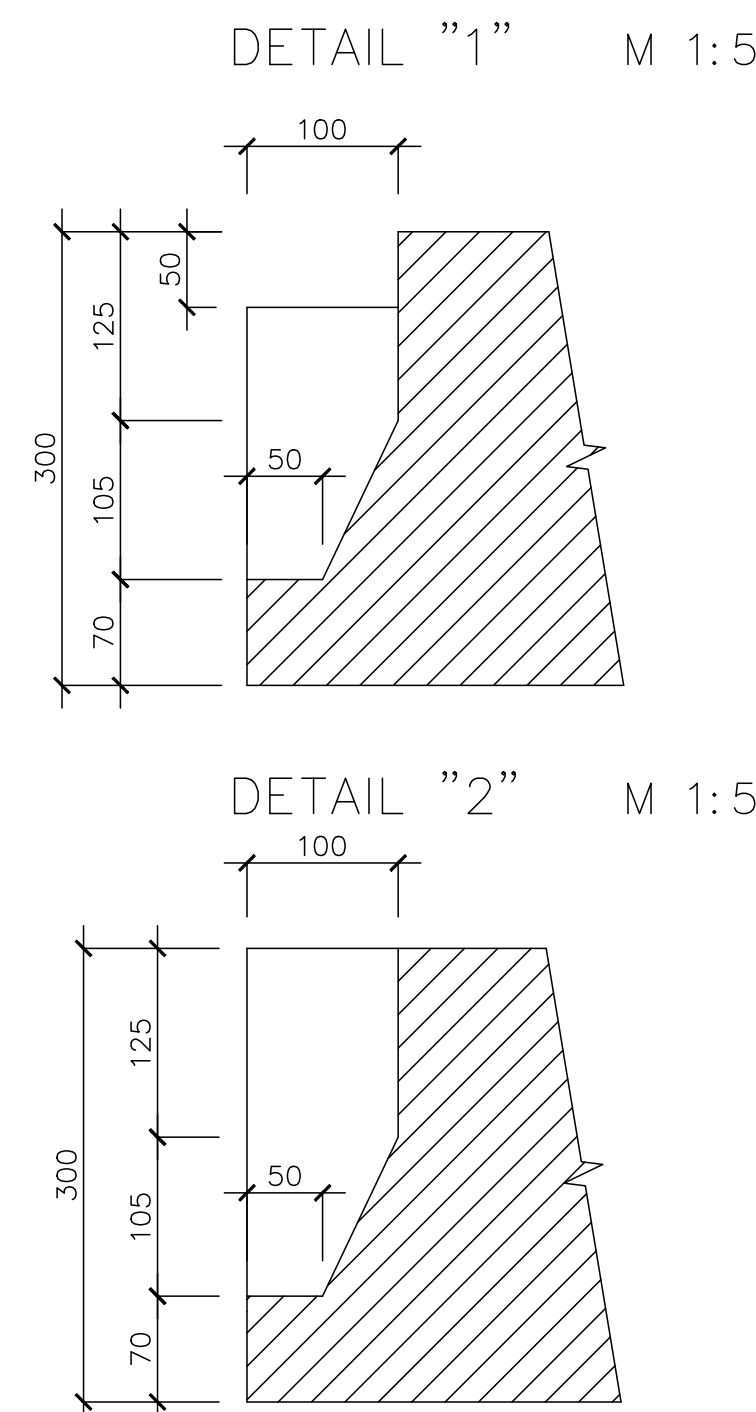
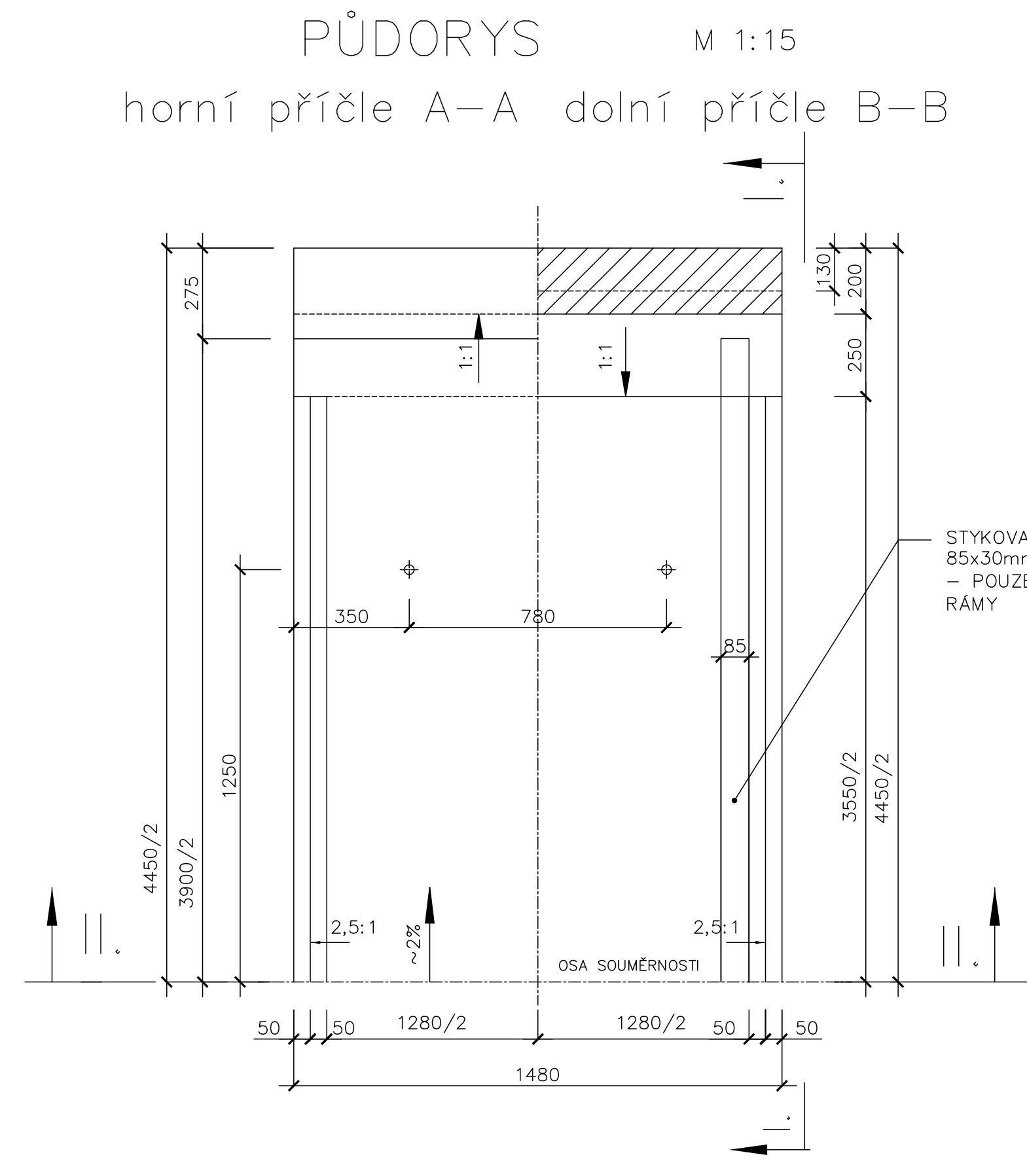
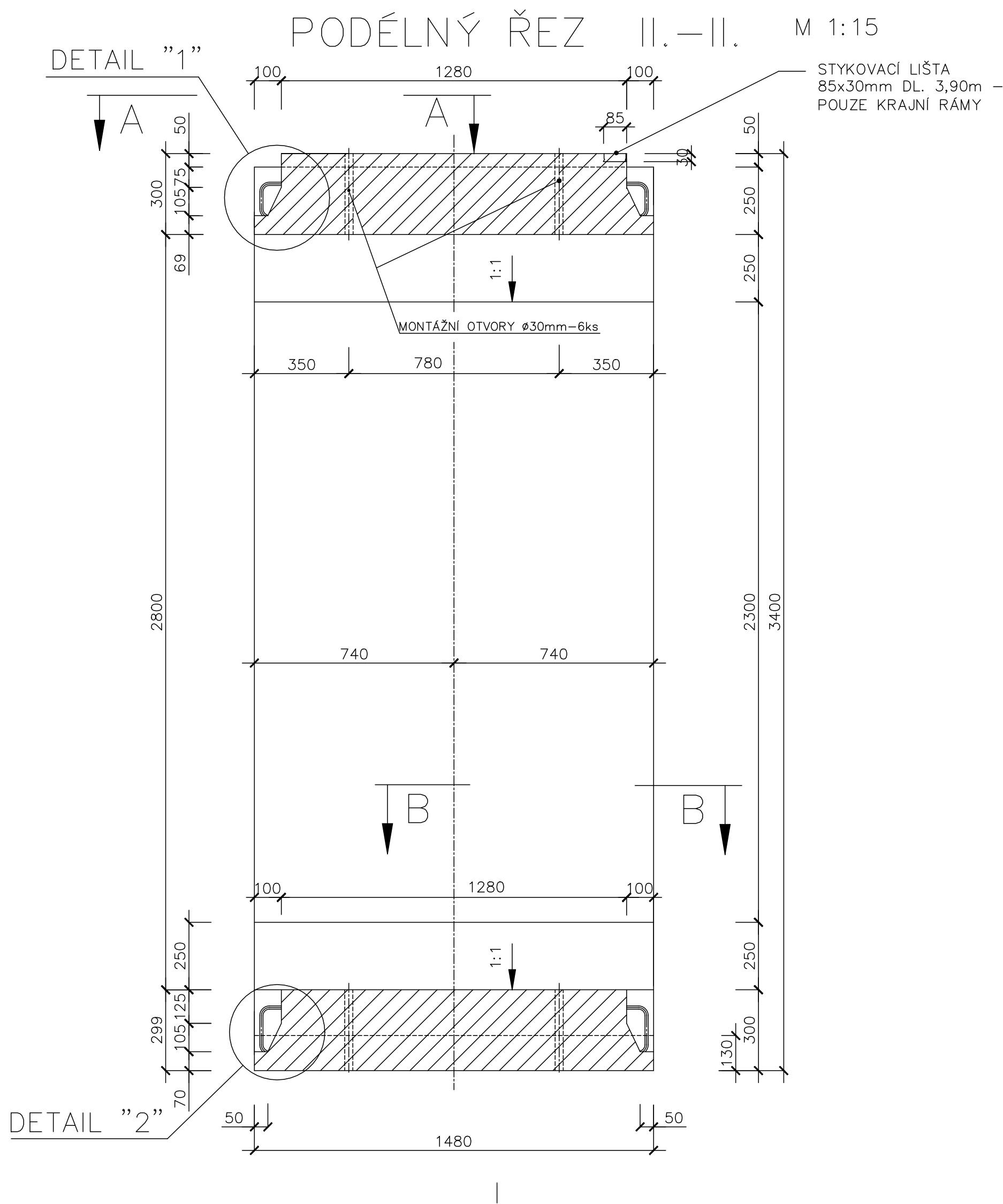
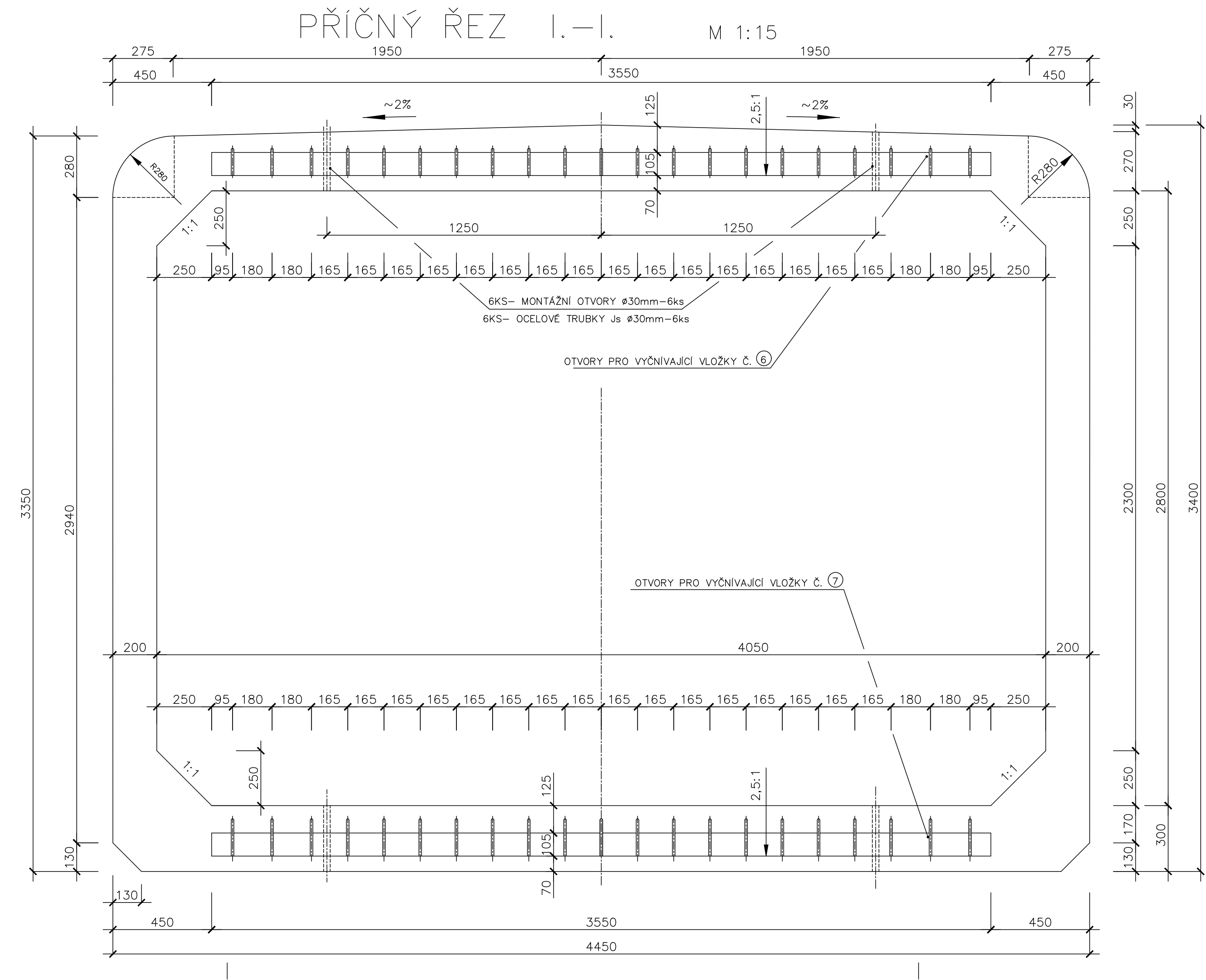


VÝKRES TVARU RÁMU



DRUHY POUŽITÝCH BETONŮ

① BETON ČSN EN 206+A1-30/37-XF2, XD1 (CZ)-CI 0,4 - Dmax 22-S4

OBJEMY POUŽITÝCH BETONŮ

① 1X RÁM 5,22 m³

BETONÁŘSKÁ VÝZTUŽ

B500B (10 505 (R))

POZNÁMKY

① 2 KRAJNÍ RÁMY BUDOU O OSAZENY STYKOVACÍ LIŠTOU 85x30mm DL. 3,90m PRO KOTVENÍ ŽB ŘÍMSY, SE STYKOVACÍMI PRUTY D=12mm PØ 150mm, KOTEVNÍ DÉLKY PRUTŮ BUDOU MIN 2x 450mm

TÚ: 1991 - SUCHDOL NAD ODROU - NOVÝ JIČÍN
DÚ: 02 - SUCHDOL NAD ODROU - ŠENOV U NOVÉHO JIČÍNA

VÝŠKOVÝ SYSTÉM: BALT PO VYROVNÁNÍ
SOUDRADNICOVÝ SYSTÉM: S-JTSK

OZNAČENÍ	POPIS ZMĚNY	DATUM	PODPIS
HIP	ZODP. PROJEKTANT	VYPRACOVAL	KONTROLOVAL
ING. TOMÁŠ PÁTEČEK	ING. MARTIN VAŠÁK	ING. TOMÁŠ GROSS	ING. TOMÁŠ PÁTEČEK
<i>Pátek</i>	<i>M. Vašák</i>	<i>Gross</i>	<i>Pátek</i>
OBJEDNATEL: SPRÁVA ŽELEZNIC, S.O. DLÁŽDĚNÁ 1003/7, 110 00 PRAHA 1			
KRAJ: MORAVSKOSLEZSKÝ ORP: NOVÝ JIČÍN KATASTR: ŠENOV U NOVÉHO JIČÍNA			
STAVBA: MOSTNÍ OBJEKTY V EVID. KM 5,629 A 7,055			
TRATI SUCHDOL NAD ODROU - NOVÝ JIČÍN			
SO 01 - MOST V KM 5,629			
ČÁST:			
PŘÍLOHA: VÝKRES TVARU RÁMU			
		FORMÁT	8 x A4
		DATUM	LISTOPAD 2020
		STUPEŇ	P
		ČÍSLO ZAK.	2020683
		MĚŘÍTKO	1:15, 1:5
		ČÍSLO PŘÍLOHY:	ČÍSLO PÁNE:
		E.1.4.01.03.15	

Dokumentaci lze užívat pouze ve smyslu příslušné smlouvy o dílo výkres, či jeho část, může být kopírován nebo jinak způsobem rozšiřován pouze po předchozím souhlasu IM-Projekt, kterýžádá o možnosti konzultace, a z